


СОВЕТНИК - «Ray Scalper»

Рекомендуемый ECN-Брокер для интернет-трейдинга по Ray Scalper: ALPARI !!!

Во первых спасибо за приобретение советник «Grand Kapital 2», надеюсь она поможет Вам справиться с такой проблемой для каждого трейдера как ОТКРЫВАТЬ ПРИБЫЛЬНУЮ ПОЗИЦИЮ!!!! НАЧНЕМ!



Советник Ray Scalper оперирует на таймфрейме M15, но в своей работе учитывает и происходящее на более высоких масштабах. Первым делом он обращает внимание на уровни High/Low/Close недельной свечи (W1), затем рассчитывает более краткосрочные уровни поддержки / сопротивления на часовом графике.

Далее бот ждет закрытия свечи M15 и выпускает веер лучей по диагонали вверх и вниз.

Если поблизости на пути движения цены нет вышеупомянутых уровней, то советник рассматривает возможность открытия сделки в этом направлении. В расчет также принимается тренд на часовом графике и анализ M15 с применением индикаторов стохастик, полосы Боллинджера и Envelopes. Тейк-профит и стоп-лосс выставляются в зависимости от показаний индикатора ATR на H1 (смотрите описание настроек ниже), поэтому их размер не фиксированный, а зависит от волатильности рынка. Средний размер прибыли составляет 25 пунктов, убытка — 80 пунктов. Разница компенсируется высоким процентом прибыльных сделок.

В качестве брокера авторами рекомендуется компания ALPARI.

Принцип работы:

Платформа: MetaTrader;

Валютные пары: EURUSD;

Таймфрейм: M15;

Счёт: ECN

Плечо: 1:500

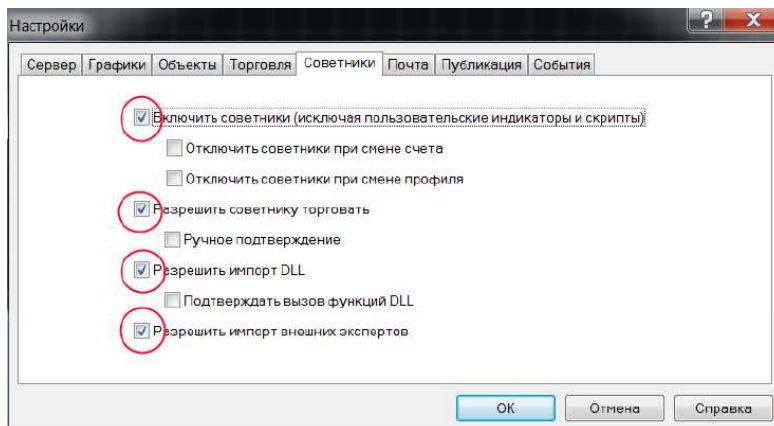
Время работы: Круглосуточно;

Рекомендуемый ДЦ: ALPARI;

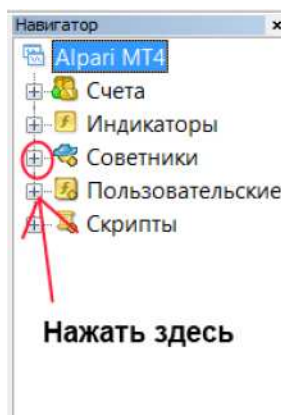
УСТАНОВКА:

Metatrader 4 0. [Скачать и установить терминал](#)

1. Копируем папку experts в папку с установленной программой Metatrader 4, соглашаемся на замену файлов при совпадении имен.
2. Открываем терминал Metatrader 4, заходим Сервис->Настройки Советники и проставляем галочки как на рисунке ниже. Жмем ОК Выбираем вкладку



3. В панели навигатора (обычно слева внизу) нажимаем плюсики напротив раздела Советники.



4. Далее мышкой перетаскиваем советник Ray Scalper на предварительно открытый график EURUSD M15.
5. По желанию меняем настройки, жмем ОК.

Описание настроек советника:

Max_Allocation_Per_Trade – процент от свободной маржи, которым советник будет рисковать в каждой сделке. Мани-менеджмент активируется, если параметр

Fixed Lot=0. FixedLot – фиксированный торговый лот. Если стоит 0, то используется автоматический мани-менеджмент, исходя из значения параметра Max_Allocation_Per_Trade.

FinalTarget_x_H1_ATR – мультипликатор ATR на H1 для расчета тейк-профита

StopLoss_x_H1_ATR — мультипликатор ATR на H1 для расчета стоп-лосса

Trail_StopLoss_x_H1_ATR — мультипликатор ATR на H1 для расчета трейлинг-стопа.

Т.к. по умолчанию стоит значение 1, равное мультипликатору тейк-профита, то трейлинг-стоп не используется. Если вы хотите его активировать, то надо уменьшить значение этого параметра, выставив, например 0.5

Trail_Trigger_x_H1_ATR – уровень активации трейлинг-стопа. Этот параметр используется при активированном трейлинге (см. описание надстройки Trail_StopLoss_x_H1_ATR). Так же выражается в виде мультипликатора ATR.

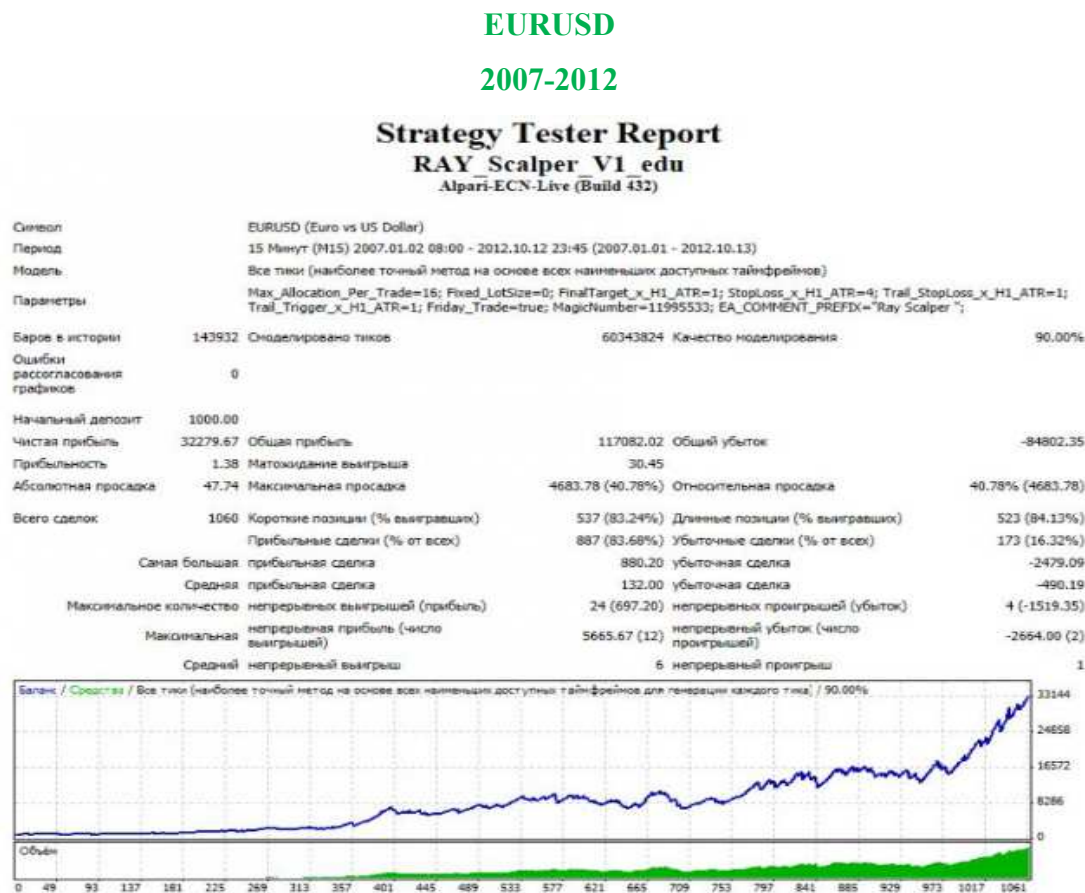
Friday_Trade – вкл/откл торговлю по пятницам.

MagicNumber — параметр, необходимый советнику, чтобы отличать открытые им позиции от позиций, открытых другими советниками либо вручную.

P.S. Для корректной работы советника торговый терминал должен быть включенным с открытия рынка вечером в воскресенье до его закрытия вечером в пятницу. Если у вас нет возможности держать компьютер в рабочем состоянии 24/5, то советую использовать услугу VPS сервера.

ОБЯЗАТЕЛЬНО: регулярно выводите прибыль, например, по пятницам, терминал должен работать круглосуточно. Вмешиваться стоит лишь в крайних случаях. Тестировать лучше на демо, т.к. рез-ты по тесту сильно отличаются, раза в полтора.

Тестирование:



Процент прибыльных сделок довольно высок: почти 84% против 16% убыточных сделок. Соотношение прибыль/убыток является, конечно же, слабым местом нашего робота. Но, роботизированная торговля

имеет ряд ограничений, машина не может думать как человек и, поэтому, при создании советников программистам приходится иногда идти на компромиссы. Ведь больше всего нас интересует, чтобы в итоге советник давал прибыль, а **Ray Scalper** ее дает.



Разработка является авторской и не имеет аналогов на других сайтах!

Желаю успеха в торговле!

Брокер Форекс Альпари с 1998 года предлагает клиентам услуги web-трейдинга на международных финансовых рынках, в том числе и на рынке Форекс. В 2007 году Альпари получила национальную премию “Финансовая Россия” в номинации “Лучшая деловая репутация в сфере финансов”.



Брокер Форекс Alpari зарекомендовал себя одним из лучших брокеров в сети. Брокер Форекс Alpari предоставляет возможность открывать счета в USD, EUR, RUR, предлагает гибкую система пополнения и снятия средств. Эксклюзивный продукт данного брокера – это полный архив котировок, и все торговые инструменты котируются по технологии Instant Execution.

Преимущества Брокера Форекс Alpari:

- минимальный депозит – 0
- кредитное плечо от 1:100 до 1:500
- спрэд от 1.8 пунктов
- безупречная репутацией с 1998 года
- постоянные инновации торгового процесса
- именно брокер Альпари выступил инициатором образования КРОУФР

- самая популярная среди трейдеров Форекс платформа MetaTrader 4
- инвестиционный сервис «ПАММ-счет», удостоенный премии «Финансовый Олимп-2008» в номинации «Лучшие инновационные технологии на рынке Форекс»
- бесплатный доступ к мировым к Форекс аналитике – Dow Jones и многое другое
- аудиоаналитика Alpari Podcast
- WebTV - полная лента новостей на английском языке

Брокер Форекс Alpari на данный момент – одна из ведущих компаний, предоставляющих услуги интернет-трейдинга в нашей стране. Этот брокер славится именно безупречной репутацией, клиентоориентированностью и инновационный подход к развитию бизнеса.

Подробнее на сайте компании: ALPARI !!!

ВСЕГО НАИЛУЧШЕГО!!!